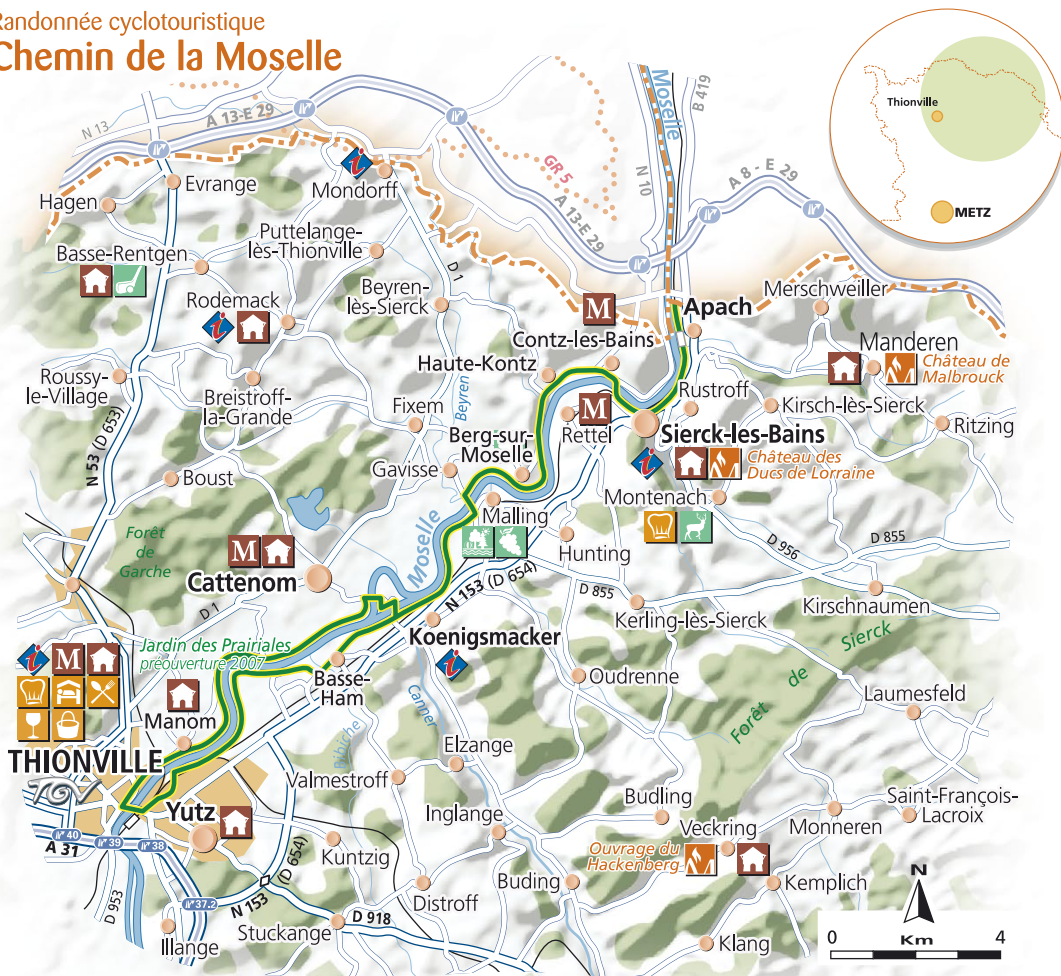

















Randonnée cyclotouristique Chemin de la Moselle



Légende

-  Voie verte ou piste cyclable
-  Office de Tourisme Syndicat d'Initiative
-  Grands Sites de Moselle
-  Patrimoine
-  Musée
-  Hébergement
-  Restaurant Moselle Gourmande
-  Restauration
-  Bar - Café
-  Approvisionnement (commerces)
-  Parc animalier, zoo, découverte nature ou aquarium
-  Vignoble
-  Base de loisirs, base nautique, parc aventure
-  Golf
-  Gare TGV

**Comité Départemental
du Tourisme de la Moselle**
2-4 rue du Pont Moreau • BP 80002
57003 METZ cedex 1 - France
Tél. : 33(0) 3 87 37 57 80
Fax. : 33(0) 3 87 37 58 84
info@moselle-tourisme.com

